

GROHE
MINTA TOUCH
LOVE AT FIRST
TOUCH

GROHE.NL

Pure Freude an Wasser

GROHE
WAVES

NIEUW



GROHE MINTA TOUCH EENVOUDIG - BETOVEREND - INNOVATIEF

De Minta Touch van GROHE raakt je. Dankzij de innovatieve EasyTouch technologie reageert de kraan op de minste aanraking. Daarnaast is hij echt om mee te pronken. Dit succesvolle product toont zich van zijn beste kant, met een mooie verchromde afwerking dankzij de technologie van GROHE StarLight®. Raak de Minta Touch eenvoudigweg aan met de rug van je hand, pols of onderarm om hem aan te zetten, waardoor de kraan altijd schoon en hygiënisch blijft.

De technologie onderstreept onze hoofdgedachte: vieze handen, maar schone kranen. Schone handen? Dan hoef je hem alleen maar aan te raken. De intensiteit en temperatuur van de waterstroom kunnen worden aangepast. De GROHE Minta Touch is dus een hybride kraan waarin twee verschillende functies zijn verenigd waarmee hij kan worden aangezet. Is dit niet eenvoudigweg betoverend en innovatief?



Eenvoudig de waterstroom aan- en uitzetten door middel van aanraking.



Handmatige bediening van de waterstroom met de hendel.



Je kunt de kraan overal aanraken met je pols, elleboog of met een vingertop om hem aan en uit te zetten.



Een verchromde afwerking die beschermt tegen vuil en dofheid.



Uittrekbare handdouche die het bereik van de kraan vergroot met verschillende standen.



Hoogte van de uitloop zorgt ervoor dat grote pannen eenvoudig gevuld kunnen worden.



Uitloop kan soepel worden gedraaid waardoor hij makkelijk in het gebruik is.



Bedien de kraan met de hendel.

REDEKENEN OM VERLIEFD TE WORDEN OP GROHE MINTA TOUCH

De reden dat we GROHE Minta Touch hebben ontwikkeld, is overduidelijk: om vuil, bacillen en bacteriën te bestrijden.

Eenvoudig te bedienen met de minste aanraking, gewoon met de rug van je hand, pols of onderarm. Aan het ontwerp en de functies is aandacht besteed, net als aan de veiligheid van onze kleintjes. Geen pijnlijke verbranding meer dankzij de EasyTouch functie. Bezorgde ouders kunnen gerust zijn.

Daarnaast zorgt de GROHE Minta Touch ervoor dat je aanzienlijk minder tijd kwijt bent aan schoonmaken omdat de hendel te allen tijde schoon en vrij van bacteriën blijft, elke dag, het maakt niet uit hoeveel helpende handen er in de keuken zijn.



1. GROHE Minta Touch - stijlvol en functioneel



2. Vieze handen? Schone kraan!



3. Aanzetten met de rug van je hand, pols of onderarm.



4. Schone handen, schone kraan.

EENVOUDIG IN HET GEBRUIK

Er is alleen een aanraking op de uitloop of het kraanhuis nodig om de kraan AAN en UIT te zetten.

SCHOON EN HYGIËNISCH

Je kraan blijft schoon ook al zijn je handen dat niet. Zet de kraan aan met je onderarm of pols om kruisbesmetting te voorkomen en de kraan schoon te houden.



ONTWERP EN TECHNOLOGIE GAAN HAND IN HAND

Onzichtbare technologie verenigd met een voortreffelijk ontwerp. Een technologische vooruitgang voor de succesvolle Minta serie.

VEILIG, OOK VOOR KINDEREN

Met de EasyTouch functie krijg je alleen koud water. Met een extra upgrade met onze Grohtherm Micro onderbouwthermostaat kan de watertemperatuur worden aangepast zonder het risico op verbranden

GROHE MINTA TOUCH KEUKENOPPERVLAKTES BLIJVEN NETJES EN SCHOON, DE HELE DAG DOOR.

Sla, zo uit je moestuintje, je wordt een echte keukenprins of -prinses. Naast het wassen van de komkommers en tomaten, moet de kipfilet worden gesneden voordat die knapperig wordt gebakken in de pan.

Geen gemakkelijke taak voor iemand met handen die onder de aarde zitten. Dankzij de innovatieve EasyTouch technologie hebben we met GROHE Minta Touch een schone oplossing ontworpen voor deze alledaagse werkzaamheden. Zo blijft je keuken zeker schoon en steriel, 24 uur per dag, 7 dagen per week.



8:00 uur | ontbijten



9:00 uur | tuinieren



11:00 uur | lunch maken



13:00 uur | afwassen




14:00 uur | spelen met de kinderen



16:00 uur | brood bakken



18:00 uur | avondeten klaarmaken



19:30 uur | vrije tijd

GROHE MINTA TOUCH STIJLVOL EN FUNCTIONEEL TEGELIJK



Modern, tijdloos, stijlvol, innovatief. GROHE Minta, de bestverkochte serie op het gebied van keukenkranen, klimt naar de volgende trede op de innovatieladder. Met een klein, maar kenmerkend verschil is de GROHE Minta Touch nu uitgerust met de EasyTouch technologie. Deze slimme technologie is onzichtbaar en het uiterlijk van de Minta blijft hetzelfde: simpelweg schitterend.

Welke mengkraan kies je? Kies tussen de ronde C-vormige kraan met uittrekbare handdouche of de opvallende L-vormige uitloop met uittrekbare mousseur. De klassieke en elegante hendel werkt eenvoudig en nauwkeurig dankzij de GROHE SilkMove® technologie. Denk jij dat schoonheid vergaat? Echt niet! Dankzij de GROHE StarLight® technologie voor een levenslange glans. De glanzende, hoogwaardige afwerking zal de glinsterende ogen van alle professionele keukenliefhebbers in het niet doen vallen.

Gebruik de extra upgrade Grohtherm Micro samen met de EasyTouch functie voor warm water. Deze kan worden ingesteld op de gewenste temperatuur en hierdoor biedt Grohtherm Micro 100% bescherming tegen verbranding.




31 358 000 / 31 358 DCO
Elektronische keukmengkraan
C-uitloop
met uittrekbare handdouche
● ●



31 360 000 / 31 360 DCO
Elektronische keukmengkraan
L-uitloop
met uittrekbare
schuimstraaltussenstuk
● ●



34 023 000
Grohtherm Micro
Onderbouwthermostaat
●



47 533 000
Grohtherm Micro
Aansluitset
●



GROHE
SilkMove®



GROHE
StarLight®



EasyTouch



Uittrekbare douchestraal



Soepele draai



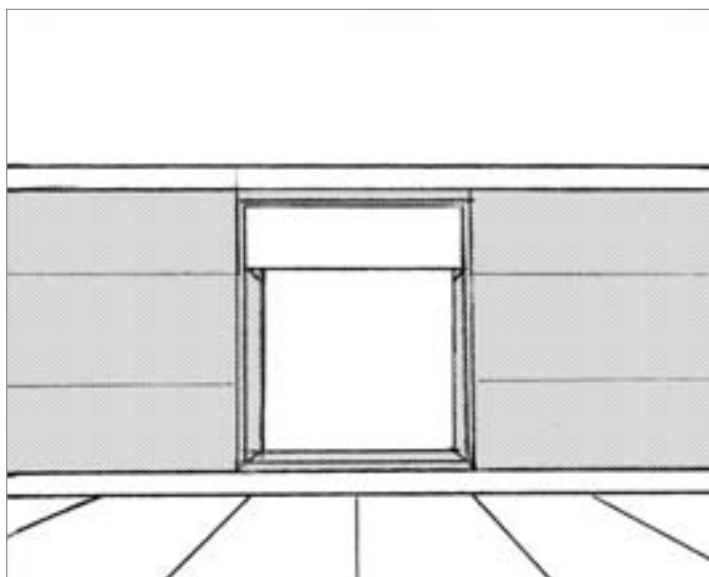
Comfortabele hoogte

Kleurkeuze:

● 000 | StarLight Chrome
● DCO | SuperSteel

EENVOUDIGE EN PRAKTISCHE MONTAGE ZELFS ALS JE RECHTSHANDIG BENT, KUN JE DIT MET LINKS DOEN

Denk je dat de montage ingewikkeld en moeilijk is? Relax, je kunt het, zonder problemen. Volg gewoon de onderstaande stappen en de Minta Touch is snel klaar voor gebruik. Naast montage van de kraan, is ook de montage van de Grohtherm Micro eenvoudig. De Grohtherm Micro wordt gewoon op de hoekstopkraan geplaatst waardoor er in het keukenkastje ruimte blijft voor bijv. een vuilnisbak of schoonmaakmiddelen.



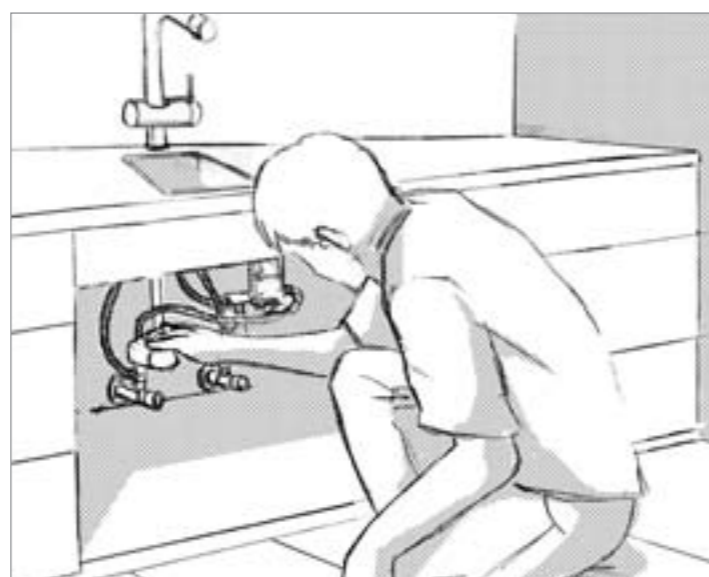
1. Is je keuken compleet met aanrechtblad? Dan kan de installatie van je GROHE Minta Touch kraan beginnen.



2. De kraan kan eenvoudig worden gemonteerd op het aanrechtblad.



3. Sluit de kraan aan op de watertoevoer aansluitingen zoals gebruikelijk. Sluit nu het op batterijen werkende EasyTouch-besturingsapparaat aan tussen de kraan en de koudwateraansluiting. Klaar. Je kunt de kraan nu gebruiken met slechts een aanraking.



4. Ook de Grohtherm Micro kan gemakkelijk worden geïnstalleerd. Integreer de aansluitset eenvoudig met de EasyTouch-functie zodat je warm water krijgt op de gewenste temperatuur.

GOEDE VRAGEN & GOEDE ANTWOORDEN

Wat is er erger dan onbeantwoorde vragen? Antwoorden die je niet begrijpt? Wij zijn van mening dat er op alle vragen een duidelijk antwoord moet worden gegeven. Bij een innovatief product moet er duidelijkheid zijn en geen verwarring of twijfel. Ons antwoord op de vraag naar de meest innovatieve keukenkraan is natuurlijk: de Minta Touch.

Werkt de Minta Touch technologie op batterijen of op netvoeding?	De Minta Touch werkt op batterijen.
Hoe vaak moet de batterij worden verwisseld?	Dat is afhankelijk van hoe vaak je de Minta Touch gebruikt. De levensduur van de batterij is zeer lang. Hij hoeft daardoor slechts eens in de 2-4 jaar te worden vervangen.
Hoe kan ik zien dat de batterij bijna leeg is?	Ongeveer 6 weken daarvoor zal de waterstroom drie keer aan- en uitgaan. Als de batterij helemaal leeg is, werkt de EasyTouch functie niet meer. De kraan werkt dan echter gewoon nog met de hendel.
Kan ik de kraan nog wel gebruiken als de batterij helemaal leeg is?	Natuurlijk! De kraan werkt dan gewoon nog met de hendel.
Hoe kan ik de temperatuur en de waterstroom regelen?	Dit gebeurt met de hendel.
Wat is de temperatuur en de waterstroom als ik de EasyTouch functie gebruik?	Met de EasyTouch functie krijg je alleen koud water. De waterstroom is afhankelijk van hoe de hendel staat ingesteld.
Kan ik de Easytouch functie ook activeren met bijvoorbeeld kleding?	Nee! De Minta Touch reageert alleen op aanraking met de huid. Vochtige theedoeken kunnen de EasyTouch-functie echter ook activeren wanneer zij dichtbij de kraan worden gehouden.
Hoe moet ik de kraan schoonmaken?	Gewoon met een droge doek! Rubberen handschoenen zullen de EasyTouch functie ook niet activeren. Je kunt hem ook met een vochtige doek schoonmaken. Zet dan de schoonmaakmodus aan op het besturingsapparaat. Dit apparaat moet op een goed bereikbare plek worden geplaatst in een keukenkastje of onder de gootsteen.
Werkt de kraan ook bij extreme weersomstandigheden?	Zeker weten. Zelfs met temperaturen van tot wel 40 graden Celsius en met een luchtvochtigheidsgraad van tot wel 80% blijft de MintaTouch perfect werken.

Grohe AG
Feldmühleplatz 15
D - 40545 Düsseldorf
Germany

03/2013 - Copyright by GROHE

BEZOEK ONZE WEBSITE

Volg ons

grohe.nl



PEFC[™]
PEFC/04-31-1339

PEFC
Keurmerk ter bevordering
van duurzaam bosbeheer